



MONITOR DE
SEGURIDAD
COPARMEX

#DATA COPARMEX[®]



MONITOR DE
SEGURIDAD
COPARMEX

DELITOS CONTRA LA MUJER

#DATA COPARMEX®

- 1. Homicidio Doloso de Mujeres/Feminicidio**
- 2. Lesiones Dolosas**
- 3. Violación**
- 4. Violencia Familiar**



MONITOR DE
SEGURIDAD
COPARMEX

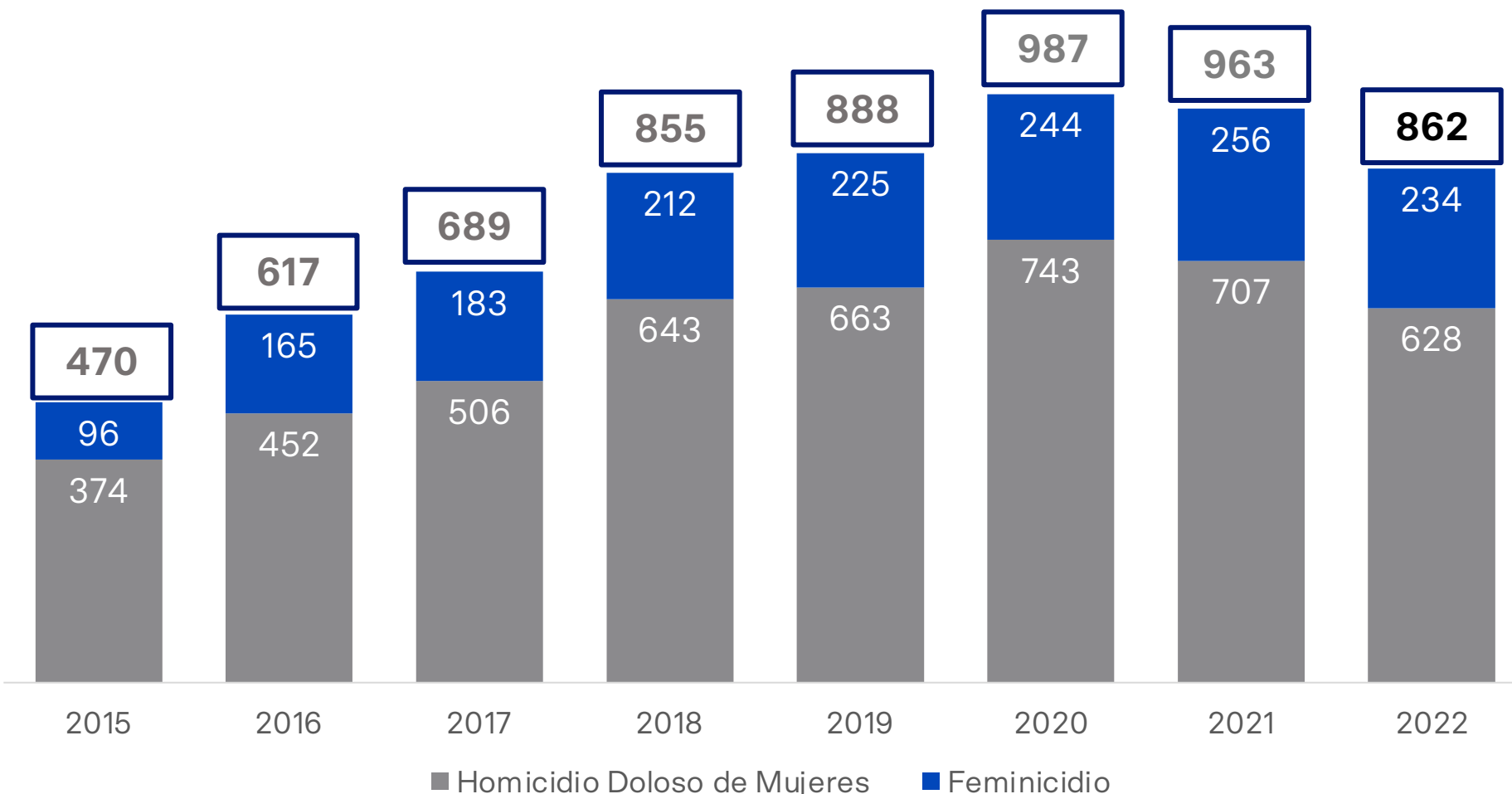
HOMICIDIO DOLOSO DE MUJERES Y FEMINICIDIO

Datos del SESNSP
a marzo 2022

#DATA COPARMEX®

HOMICIDIO DOLOSO DE MUJERES Y FEMINICIDIO

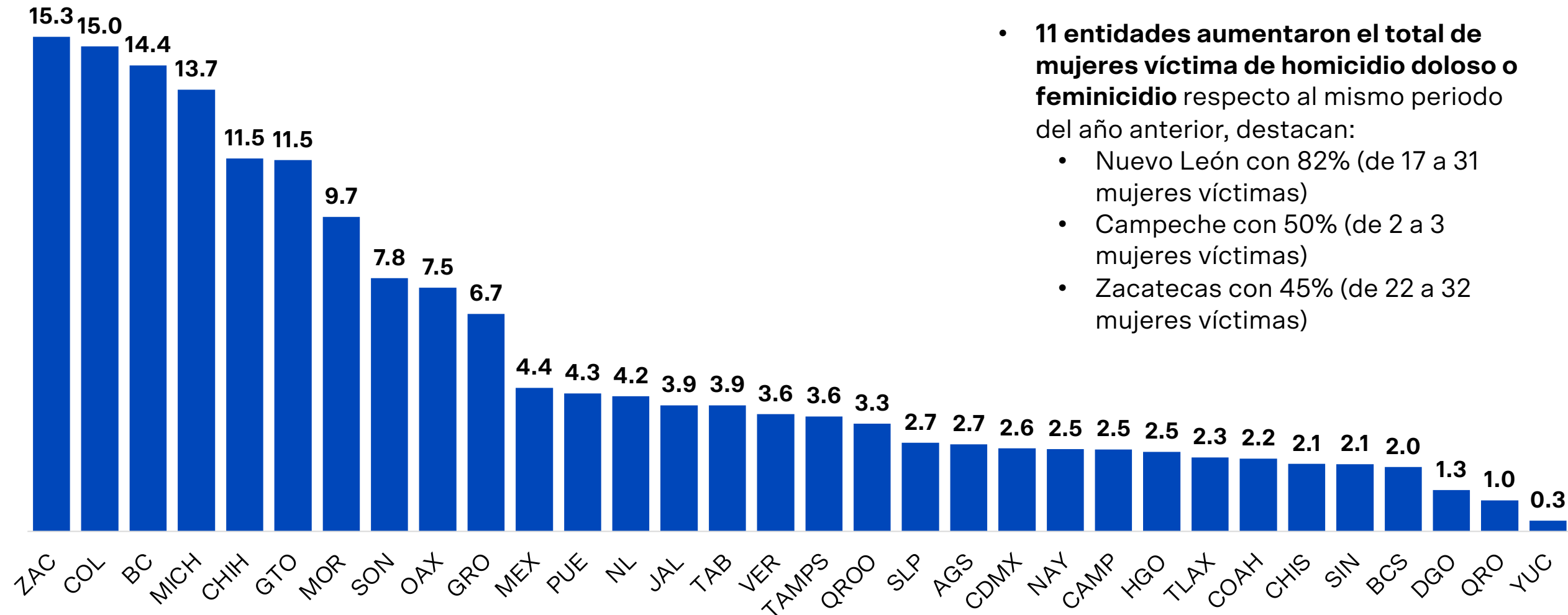
Víctimas en el 1er trimestre de cada año



- En el primer trimestre de 2022, **10 mujeres fueron asesinadas cada día**.
- Se registró **la cuarta mayor cantidad de mujeres víctimas de asesinato** para un periodo similar desde el inicio del registro (2015).

HOMICIDIO DOLOSO DE MUJERES Y FEMINICIDIO

Víctimas por cada 100 mil mujeres habitantes para el 1er trimestre de 2022

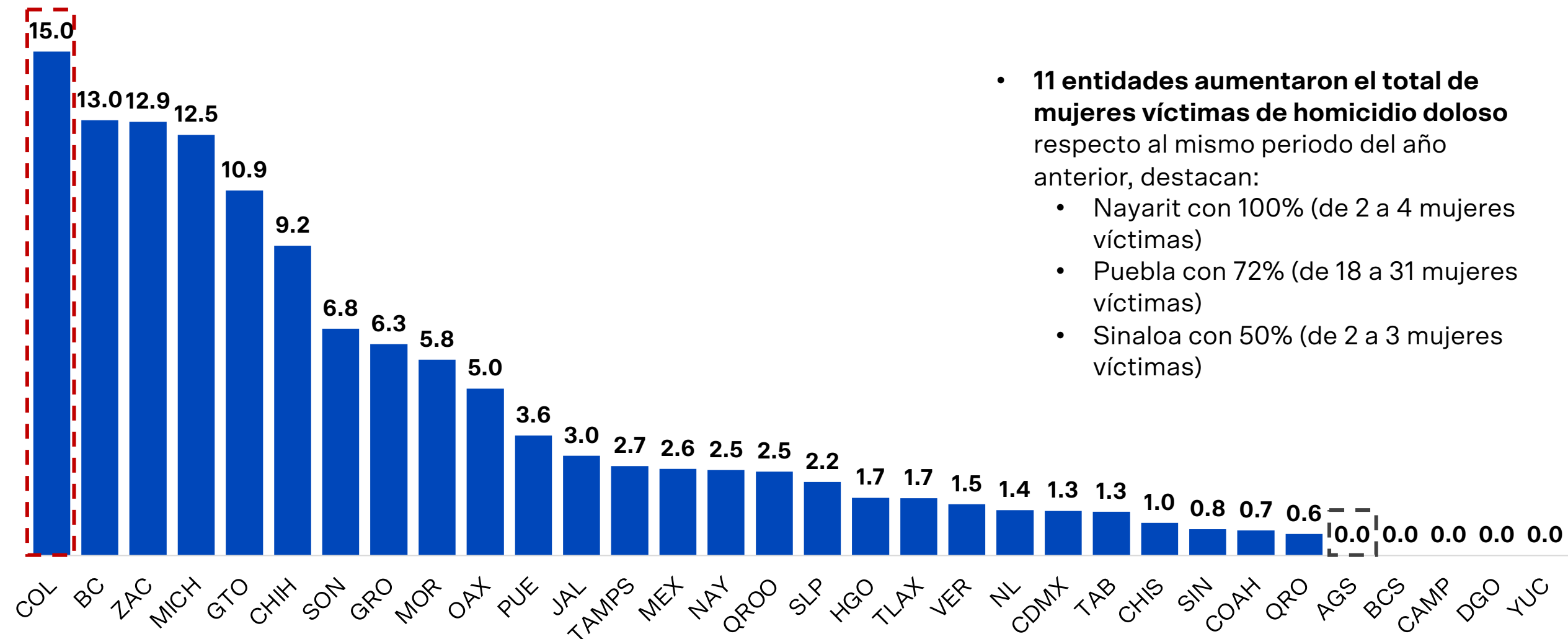


- **11 entidades aumentaron el total de mujeres víctima de homicidio doloso o femicidio** respecto al mismo periodo del año anterior, destacan:

- Nuevo León con 82% (de 17 a 31 mujeres víctimas)
- Campeche con 50% (de 2 a 3 mujeres víctimas)
- Zacatecas con 45% (de 22 a 32 mujeres víctimas)

HOMICIDIO DOLOSO DE MUJERES

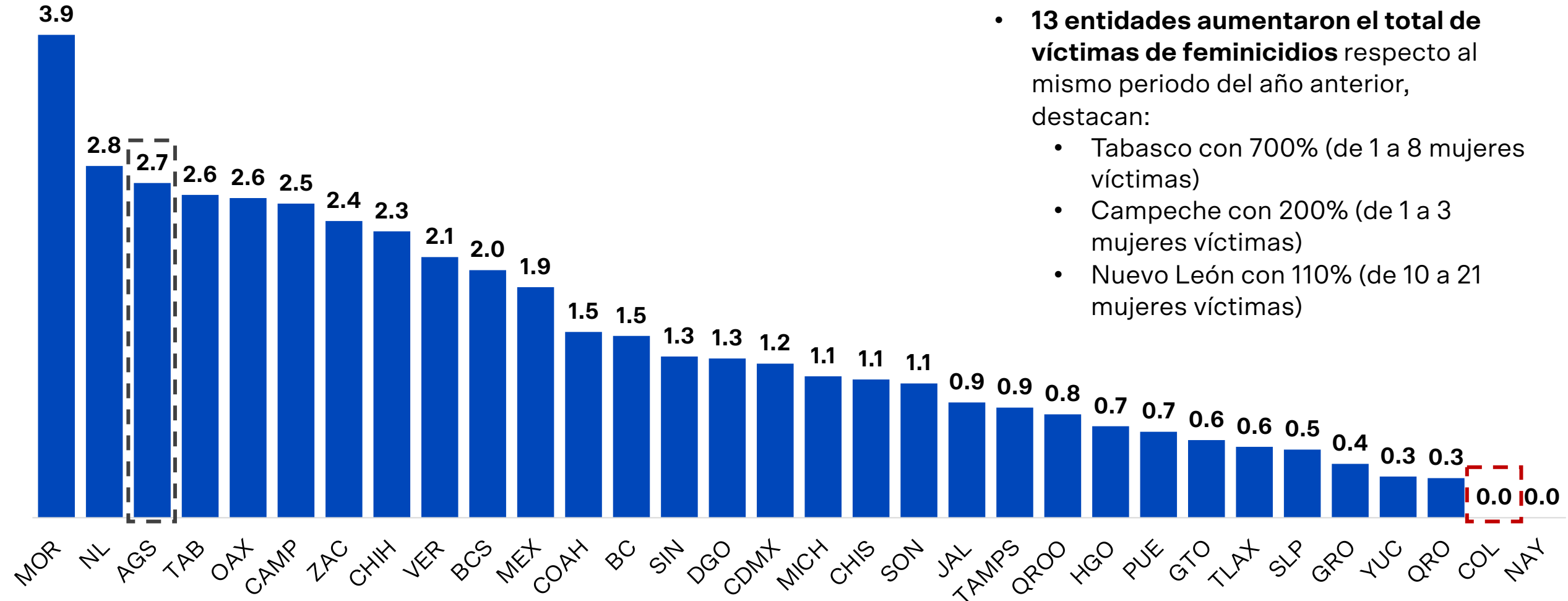
Víctimas por cada 100 mil mujeres habitantes para el 1er trimestre de 2022



- **11 entidades aumentaron el total de mujeres víctimas de homicidio doloso** respecto al mismo periodo del año anterior, destacan:
 - Nayarit con 100% (de 2 a 4 mujeres víctimas)
 - Puebla con 72% (de 18 a 31 mujeres víctimas)
 - Sinaloa con 50% (de 2 a 3 mujeres víctimas)

FEMINICIDIO

Víctimas por cada 100 mil mujeres habitantes para el 1er trimestre de 2022



- **13 entidades aumentaron el total de víctimas de feminicidios** respecto al mismo periodo del año anterior, destacan:

- Tabasco con 700% (de 1 a 8 mujeres víctimas)
- Campeche con 200% (de 1 a 3 mujeres víctimas)
- Nuevo León con 110% (de 10 a 21 mujeres víctimas)



MONITOR DE
SEGURIDAD
COPARMEX

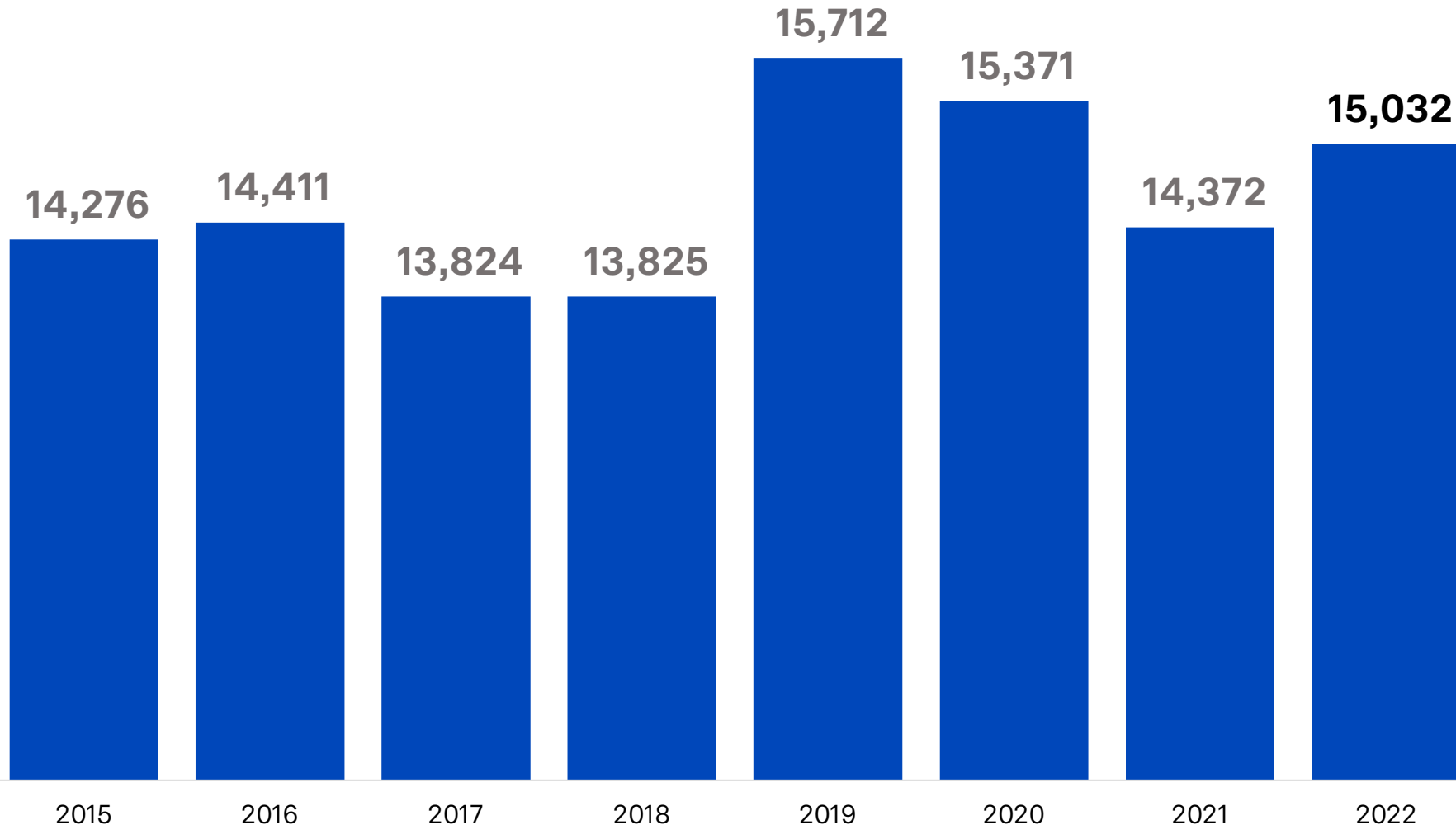
LESIONES DOLOSAS

Datos del SESNSP
a marzo 2022

#DATA COPARMEX®

LESIONES DOLOSAS

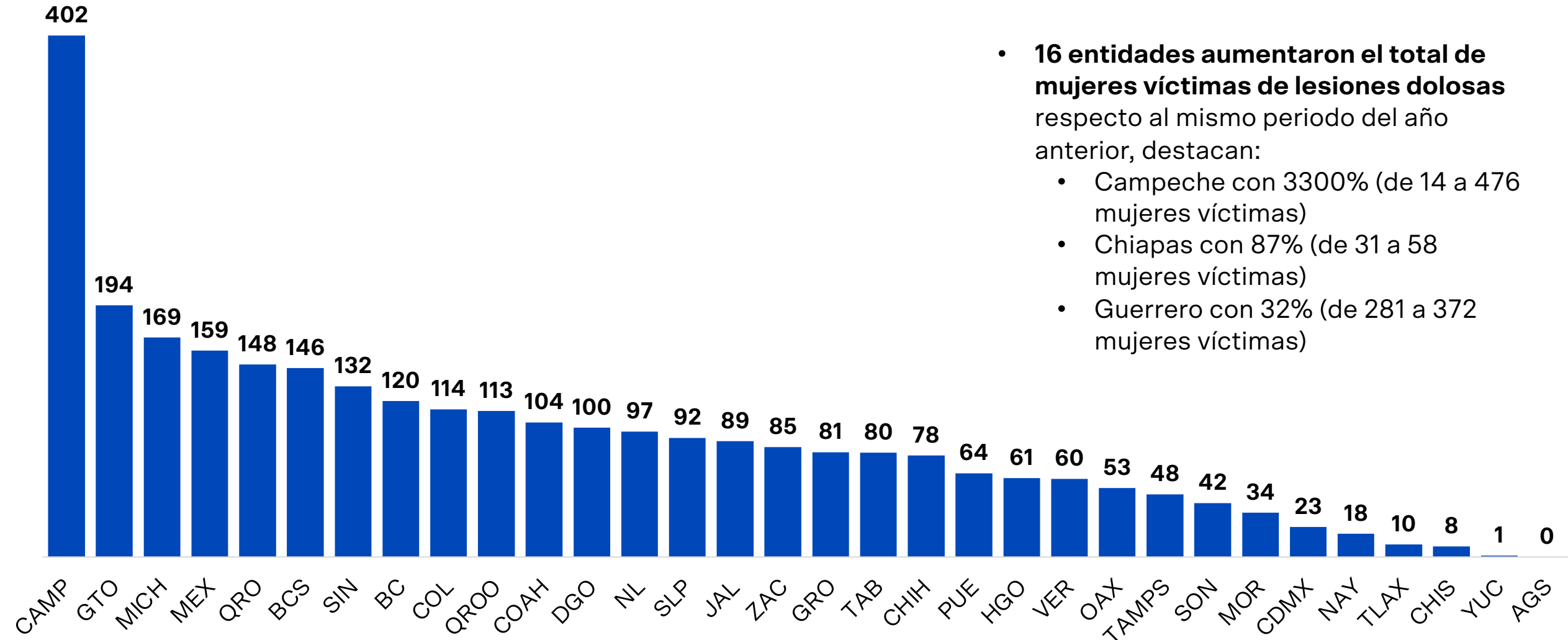
Víctimas en el 1er trimestre de cada año



- En el primer trimestre de 2022, se registró un **aumento de 4.6%** de víctimas de lesiones dolosas respecto al mismo periodo del año anterior.
- Es el tercer periodo con mayor cantidad de víctimas desde 2015.

LESIONES DOLOSAS

Víctimas por cada 100 mil mujeres habitantes para el 1er trimestre de 2022



- **16 entidades aumentaron el total de mujeres víctimas de lesiones dolosas** respecto al mismo periodo del año anterior, destacan:
 - Campeche con 3300% (de 14 a 476 mujeres víctimas)
 - Chiapas con 87% (de 31 a 58 mujeres víctimas)
 - Guerrero con 32% (de 281 a 372 mujeres víctimas)



MONITOR DE
SEGURIDAD
COPARMEX

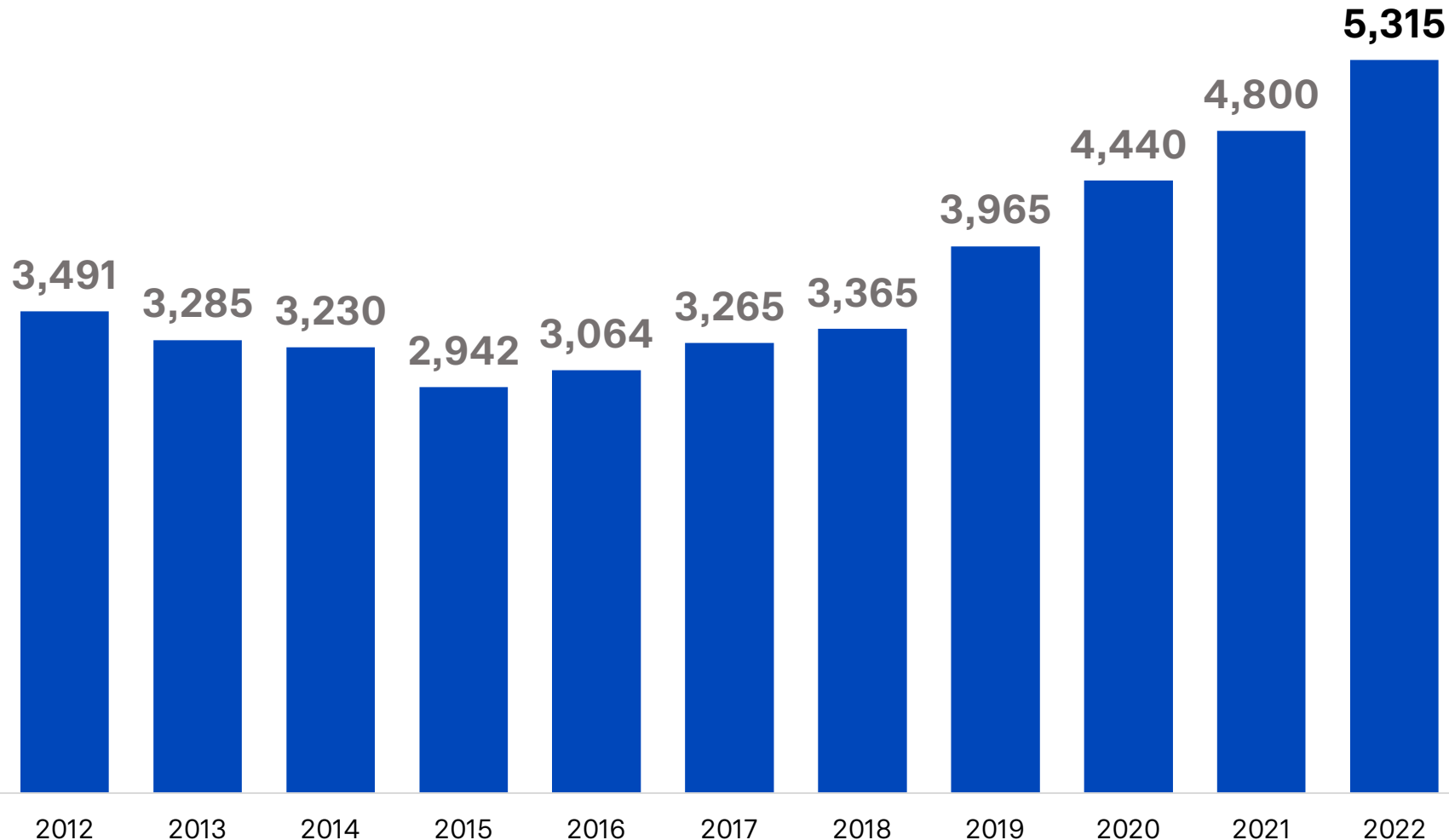
VIOLACIÓN

Datos del SESNSP
a marzo 2022

#DATA COPARMEX®

VIOLACIÓN

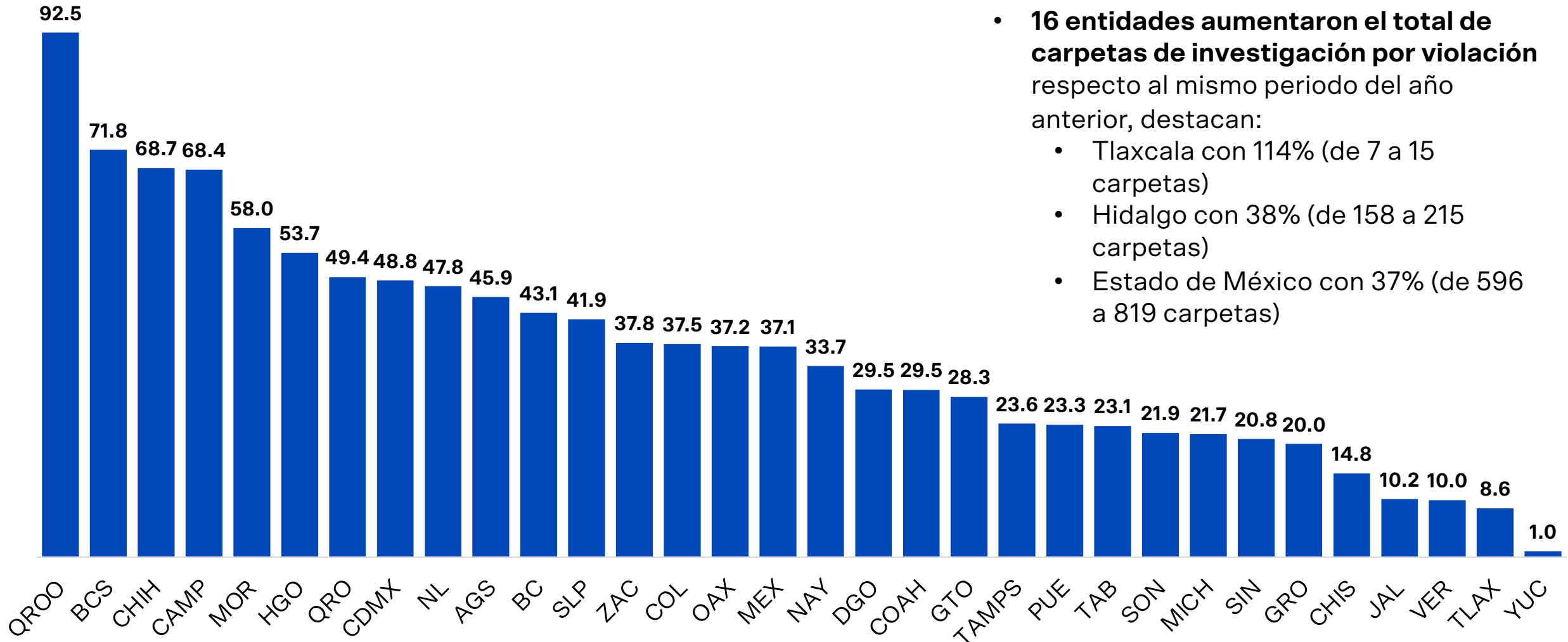
Carpetas de investigación en el 1er trimestre de cada año



- En el primer trimestre de 2022, se registró un **aumento de 10.7%** en carpetas de investigación por violación respecto al mismo periodo del año anterior.
- **Se registraron más de 2 violaciones por hora.**

VIOLACIÓN

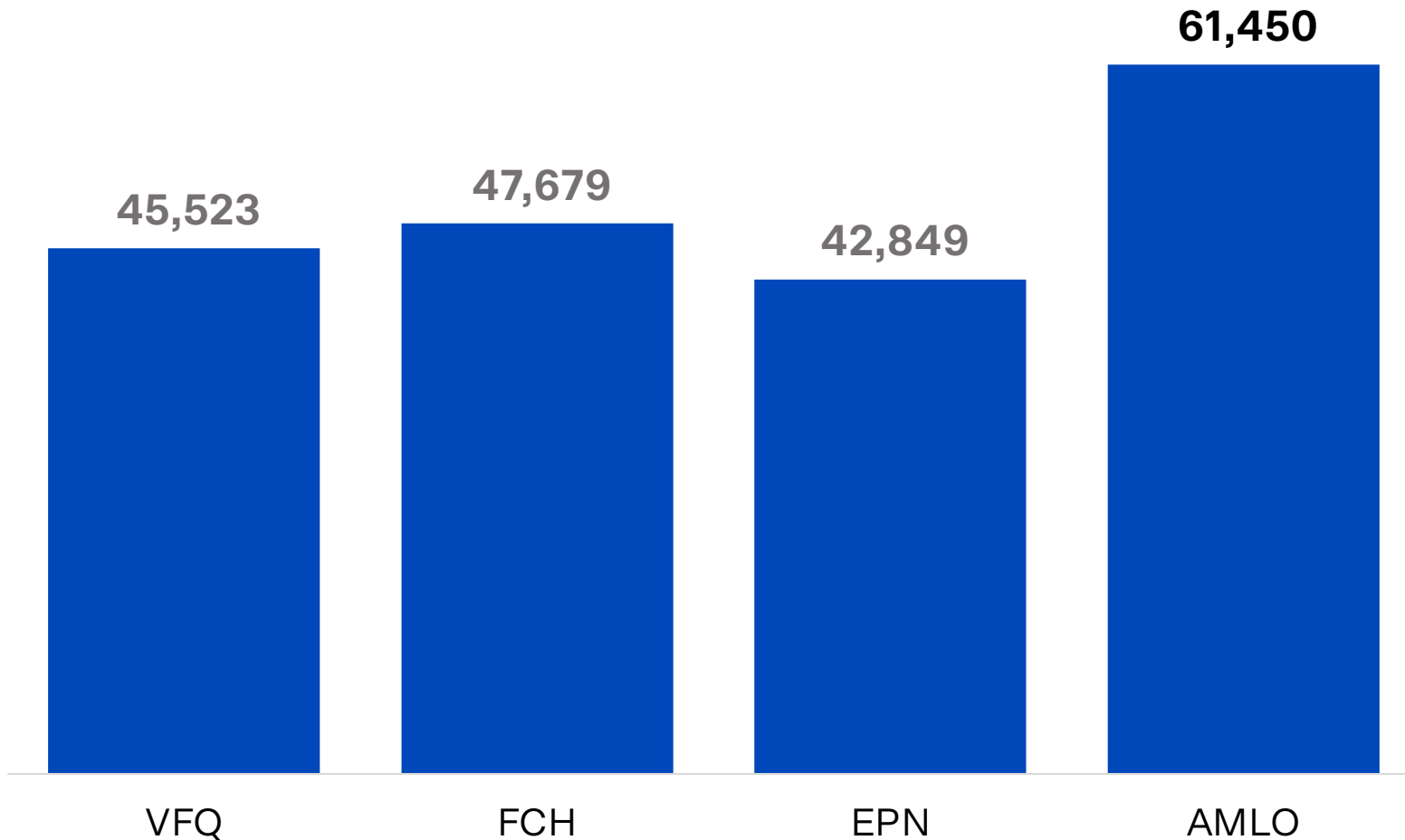
Carpetas de investigación por cada 100 mil mujeres habitantes para el 1er trimestre de 2022



- **16 entidades aumentaron el total de carpetas de investigación por violación** respecto al mismo periodo del año anterior, destacan:
 - Tlaxcala con 114% (de 7 a 15 carpetas)
 - Hidalgo con 38% (de 158 a 215 carpetas)
 - Estado de México con 37% (de 596 a 819 carpetas)

VIOLACIÓN

Carpetas de investigación



- Comparando los primeros 40 meses de los últimos cuatro sexenios, **la administración actual es la que ha tenido la mayor cantidad de carpetas de investigación** por violación para este periodo.
- Comparado con el sexenio anterior, se ha tenido un **aumento del 43.4%**.



MONITOR DE
SEGURIDAD
COPARMEX

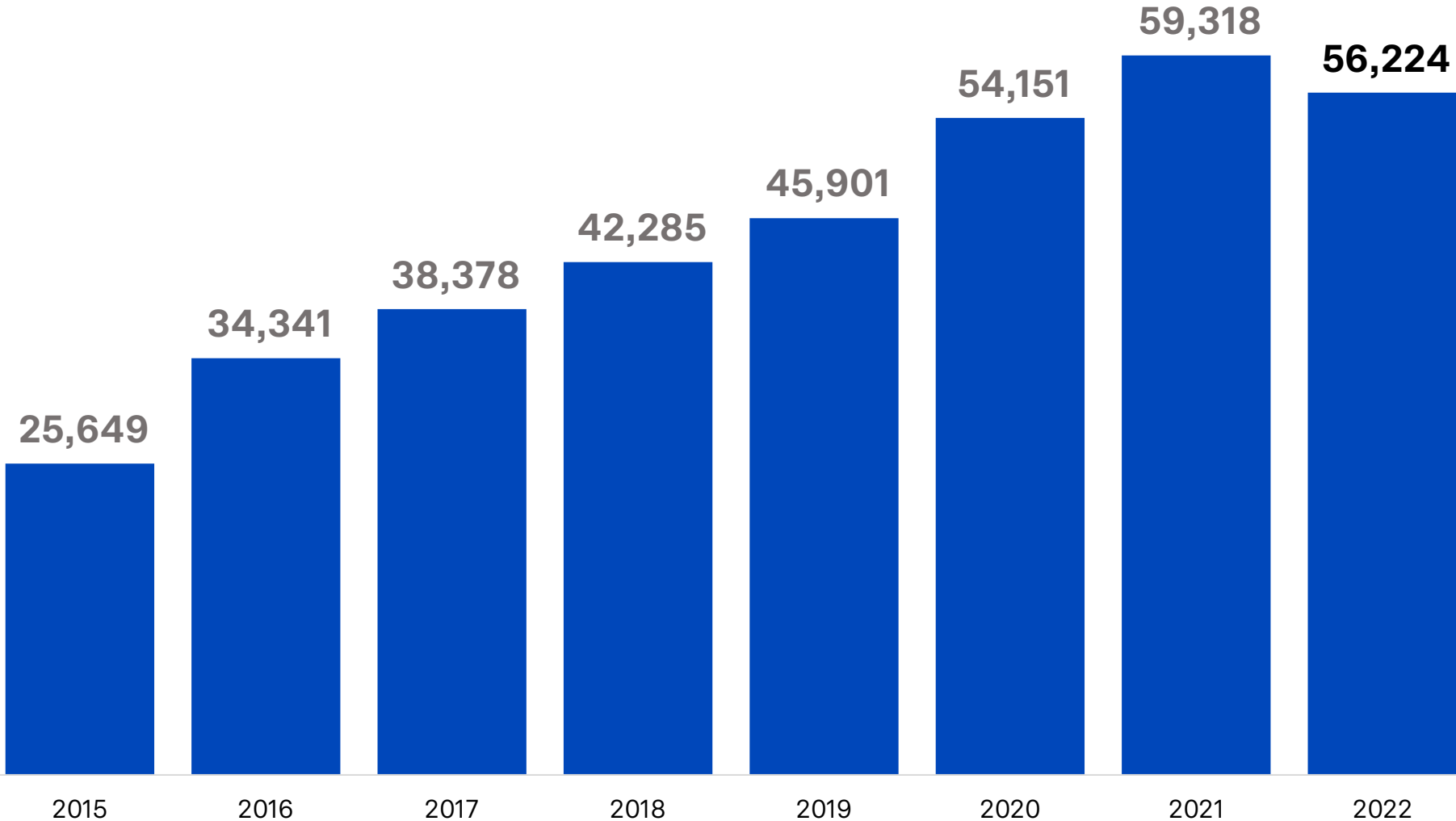
VIOLENCIA FAMILIAR

Datos del SESNSP
a marzo 2022

#DATA COPARMEX®

VIOLENCIA FAMILIAR

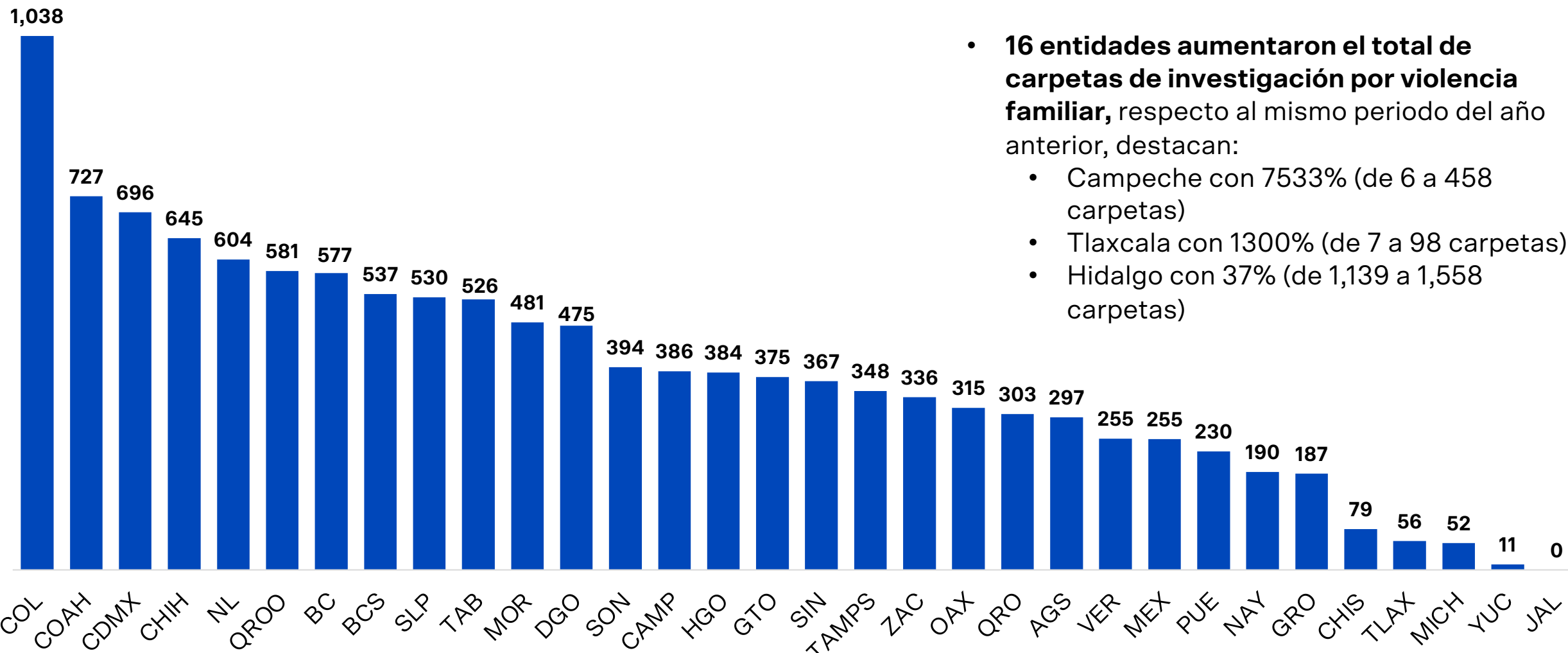
Carpetas de investigación en el 1er trimestre de cada año



- Durante 2022, se **registró la segunda mayor cantidad de carpetas de investigación** para un primer trimestre.
- **Si consideramos datos para todo el año**, desde el inicio del registro (2015-2021), cada año se ha superado el número **de carpetas de investigación por violencia familiar**.

VIOLENCIA FAMILIAR

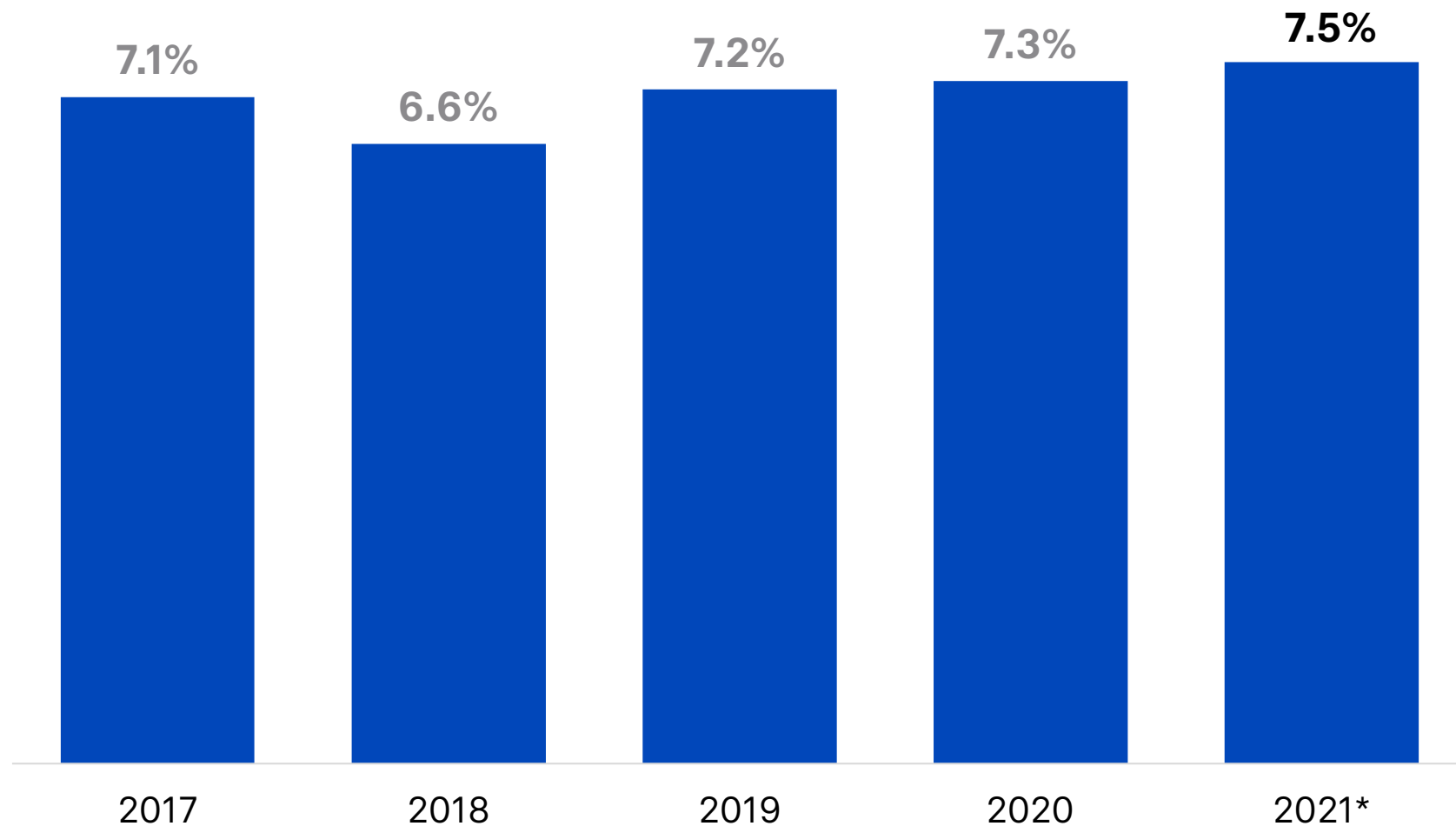
Carpetas de investigación por cada 10 mil hogares para el 1er trimestre de 2022



- **16 entidades aumentaron el total de carpetas de investigación por violencia familiar**, respecto al mismo periodo del año anterior, destacan:
 - Campeche con 7533% (de 6 a 458 carpetas)
 - Tlaxcala con 1300% (de 7 a 98 carpetas)
 - Hidalgo con 37% (de 1,139 a 1,558 carpetas)

VIOLENCIA FAMILIAR

Llamadas anuales al 911



- De enero a septiembre de 2021, se **registraron más de 523 mil llamadas al 911** por violencia familiar.
- La proporción de llamadas por violencia familiar respecto al total de llamadas de temas de seguridad **ha tenido un aumento constante desde 2018.**



MONITOR DE
SEGURIDAD
COPARMEX

PROPUESTAS

Comisión Nacional de Seguridad
Comité de Inclusión de Mujeres y Jóvenes

#DATA COPARMEX®

DELITOS CONTRA LA MUJER

Propuestas de política pública

Contar con fiscalías y juzgados especializados en violencia de género y cuerpos policiales con perspectivas de género.

Fomento a la denuncia anónima y ante el Ministerio Público.

Atender de manera interinstitucional la espiral de violencia desde la primera denuncia. Para detectar, de forma temprana, posibles signos de violencia.

Destinar presupuesto para talleres de capacitación y sensibilización a MPs con perspectiva de género.

Reincorporar los subsidios directos a lo Refugios seguros para mujeres víctimas de violencia familiar.

Homologar el tipo penal del feminicidio en todas las entidades federativas.

Garantizar medidas de reparación del daño para los familiares y víctimas de feminicidio.

Establecer sociedad y gobierno, mecanismos de atención ante los llamados de auxilio, para lograr la atención de la autoridad ante hechos de violencia familiar o de género.

DELITOS CONTRA LA MUJER

10 Acciones para combatir la violencia de género desde la empresa

Campañas efectivas de Tolerancia Cero a la violencia contra la mujer
-violentómetro-

Sensibilización sobre las micro violencias (desnormalización)

Protocolo de prevención, detección y atención a violencias con canal de denuncias y política de no represalias

Brindar, a través de ONGs, apoyo psicológico y legal a colaboradoras víctimas de violencia en su vida personal
-canal de comunicación interno confidencial-

Apoyar con recursos a ONGs que cuenten con sistemas de protección para mujeres víctimas de violencia y sus familias

Marketing social para prevenir y atender violencias
-dirigida a consumidores-

Talleres de masculinidades positivas

Inserción y reinserción laboral de mujeres víctimas de violencia
-Alianza con las OSC-

Programas de movilidad geográfica para colaboradoras que necesitan alejarse de un círculo de violencia

Licencia especial a víctimas de violencia de género



MONITOR DE
SEGURIDAD
COPARMEX

#DATA COPARMEX®